



LONG KUANG

2018



WIRING ACCESSORIES

配 線 器 材



PRODUCTS CONTENTS

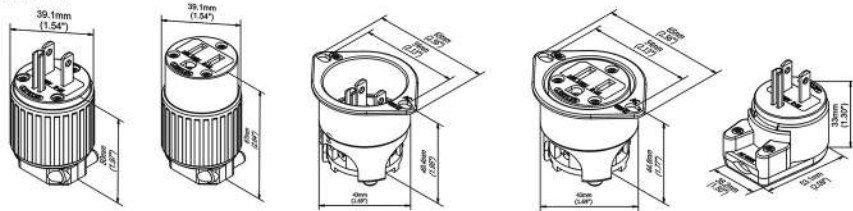
15A,20A NEMA 直式插頭.插座.連接器	
15A NEMA 引掛式插頭.插座.連接器	01
20A,30A NEMA 引掛式插頭.插座.連接器	02 03
UL認證不銹鋼白鐵蓋板類	04
30A NEMA 電木引掛式插頭.插座.連接器	05
30A NEMA 橡膠引掛式插頭.插座.連接器	06
20A引掛式插頭.插座類	07
20A引掛式電纜線中間插頭.插座類	08
付接地插頭.插座類	09 10
一般插頭插座.分接器.中間開關.蓋板	11 12
二極.三極單投閘刀開關-B級	13 14
無蓋表前開關	15
不銹鋼白鐵蓋板類	16
保險絲座.端子盤.獨立端子座	17
電信接地銅排.接地端子.動力端子	18
二極.三極雙投閘刀開關類	19
二極.三極單投閘刀開關類-A級	20
直式電纜線中間插接類(橡膠)	21
2P.3P.4P直式插頭插座類	22
轉換插頭.電木插座類及其它	23
動力橡膠插座.明盒.玻璃保險絲管.各式燈座	24
轉換插頭.正逆開關器.平開關.卡式開關插座.歐風蓋板.防水盒	25
電源線.工作燈.電鍋線	26



STRAIGHT BLADE CONFIGURATIONS

AMPS	POLES / WIRES	VOLTAGE	NEMA CONFIG.	PLUG	CONNECTOR	FLANGED INLET	FLANGED OUTLET	ANGLE PLUG
15A	2P 3W	125V		LK7515P	LK5515R	LK7515PFI	LK5515RFO	LK7515PT
		250V		LK7615P	LK5615R	LK7615PFI	LK5615RFO	LK7615PT
20A	2P 3W	125V		LK7520P	LK5520R	LK7520PFI	LK5520RFO	LK7520PT
		250V		LK7620P	LK5620R	LK7620PFI	LK5620RFO	LK7620PT

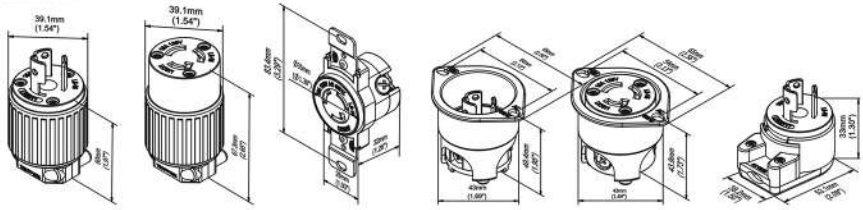
DIMENSION:



NEMA LOCKING CONFIGURATIONS

AMPS	POLES / WIRES	VOLTAGE	NEMA CONFIG.	PLUG	CONNECTOR	RECEPTACLE	FLANGED INLET	FLANGED OUTLET	ANGLE PLUG
15A	2P 3W	125V		LK-6311	LK-7311	LK-2311F	LK-6311FI	LK-7311FO	LK-6311T
		250V		LK-6312	LK-7312	LK-2312F	LK-6312FI	LK-7312FO	LK-6312T
		277V		LK-6313	LK-7313	LK-2313F	LK-6313FI	LK-7313FO	LK-6313T

DIMENSION:

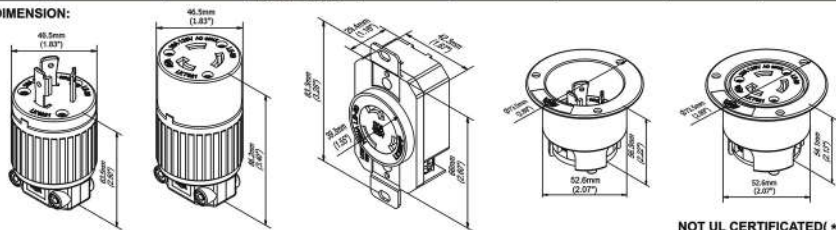




NEMA LOCKING CONFIGURATIONS

AMPS	POLES / WIRES	VOLTAGE	NEMA CONFIG.	PLUG	CONNECTOR	RECEPTACLE	FLANGED INLET	FLANGED OUTLET
20A	2P 3W	125V	L5-20R L5-20P	LK-6321	LK-7321	LK-2321F	LK-6321FI	LK-7321FO
		250V	L6-20R L6-20P	LK-6322	LK-7322	LK-2322F	LK-6322FI	LK-7322FO
		277V	L7-20R L7-20P	--	--	--	--	--
		480V	L8-20R L8-20P	LK-6324(+)	LK-7324(+)	LK-2324F(+)	LK-6324FI(+)	LK-7324FO(+)
30A	2P 3W	125V	L5-30R L5-30P	LK-6331	LK-7331	LK-2331F	LK-6331FI	LK-7331FO
		250V	L6-30R L6-30P	LK-6332	LK-7332	LK-2332F	LK-6332FI	LK-7332FO
		277V	L7-30R L7-30P	--	--	--	--	--
		480V	L8-30R L8-30P	LK-6334(+)	LK-7334(+)	LK-2334F(+)	LK-6334FI(+)	LK-7334FO(+)

DIMENSION:



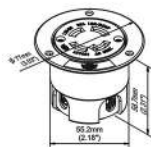
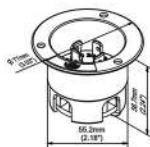
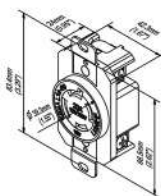
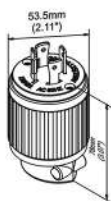
NOT UL CERTIFICATED(+)



NEMA LOCKING CONFIGURATIONS

AMPS	POLES / WIRES	VOLTAGE	NEMA CONFIG.	PLUG	CONNECTOR	RECEPTACLE	FLANGED INLET	FLANGED OUTLET
20A	3P 4W	125/250V	 L14-20R L14-20P	LK-6421	LK-7421	LK-2421F	LK-6421FI	LK-7421FO
		3∅ 250V	 L15-20R L15-20P	LK-6422	LK-7422	LK-2422F	LK-6422FI	LK-7422FO
		3∅ 480V	 L16-20R L16-20P	LK-6424(+)	LK-7424(+)	LK-2424F(+)	LK-6424FI(+)	LK-7424FO(+)
30A	3P 4W	125/250V	 L14-30R L14-30P	LK-6431	LK-7431	LK-2431F	LK-6431FI	LK-7431FO
		3∅ 250V	 L15-30R L15-30P	LK-6432	LK-7432	LK-2432F	LK-6432FI	LK-7432FO
		3∅ 480V	 L16-30R L16-30P	LK-6434(+)	LK-7434(+)	LK-2434F(+)	LK-6434FI(+)	LK-7434FO(+)
		3∅ 600V	 L17-30R L17-30P	LK-6436(+)	--	LK-2436F(+)	LK-6436FI(+)	--

DIMENSION:



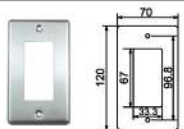
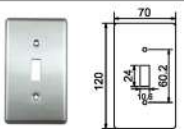
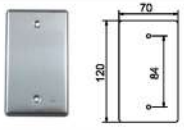
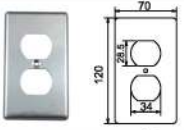
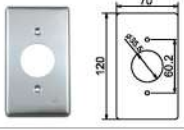
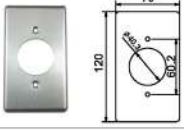
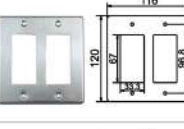
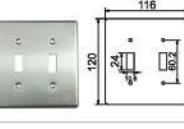
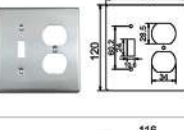
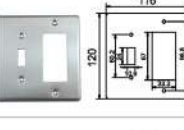

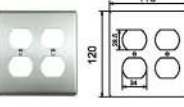
NOT UL CERTIFICATED (+)

NEMA STRAIGHT TYPE PLUGS

AMPS	POLES / WIRES	VOLTAGE	NEMA CONFIG.	ANGLE PLUG		DIMENSION:
30A	3P 3W	125/250V	 10-30P		LK3331(+)	
50A	3P 3W	125/250V	 10-50P		LK3351(+)	

NOT UL CERTIFICATED (+)

STAINLESS STEEL WALL PLATES

PHOTOS	DESCRIPTION	PHOTOS	DESCRIPTION
	<p>Catalog No.: ST101 *1-Gang, 1-Decorator *Decorator Wallplate *Stainless Steel Type 430</p>		<p>Catalog No.: ST102 *1-Gang, 1-Toggle *Toggle Switch Wallplate *Stainless Steel Type 430</p>
	<p>Catalog No.: LK7691 *1-Gang, 1-Blank *Box mount Wallplate *Stainless Steel Type 430</p>		<p>Catalog No.: LK9531 *1-Gang, 1-Duplex *Duplex Receptacle Wallplate *Stainless Steel Type 430</p>
	<p>Catalog No.: LK9621 *1-Gang, 1-Single (1.407 in.) *Single Receptacle Wallplate *Stainless Steel Type 430</p>		<p>Catalog No.: LK9640 *1-Gang, 1-Single (1.586 in.) *Single Receptacle Wallplate *Stainless Steel Type 430</p>
	<p>Catalog No.: ST201 *2-Gang, 2-Decorator *Decorator Wallplate *Stainless Steel Type 430</p>		<p>Catalog No.: ST202 *2-Gang, 2-Toggle *Toggle Switch Wallplate *Stainless Steel Type 430</p>
	<p>Catalog No.: ST203 *2-Gang, 1-Toggle, 1-Duplex *Combination Wallplate *Stainless Steel Type 430</p>		<p>Catalog No.: ST204 *2-Gang, 1-Toggle, 1-Decorator *Combination Wallplate *Stainless Steel Type 430</p>
	<p>Catalog No.: LK7692 *2-Gang, 2-Blank *Box mount Wallplate *Stainless Steel Type 430</p>		<p>Catalog No.: LK9642 *2-Gang, 2-Duplex *Duplex Receptacle Wallplate *Stainless Steel Type 430</p>

30A

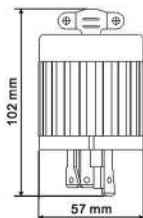
30A NEMA 電木引掛式插頭, 插座, 連接器 30A NEMA BAKELITE LOCKING CONFIGURATIONS



LK6332B
3P30A250V
NEMA L6-30P



LK6334B
3P30A480V
NEMA L8-30P



尺寸圖
DIMENSION

2極接地型
插頭
Plug
材質:
電木, 尼龍
Material:
Bakelite, Nylon
5PCS/Box



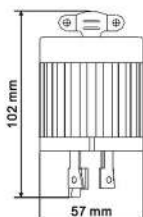
LK6432B
4P30A250V
NEMA L15-30P



LK6434B
4P30A480V
NEMA L16-30P



LK6436B
4P30A600V
NEMA L17-30P



尺寸圖
DIMENSION

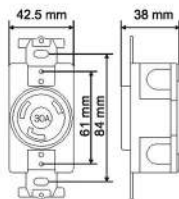
3極接地型
插頭
Plug
材質:
電木, 尼龍
Material:
Bakelite, Nylon
5PCS/Box



LK2332FB
3P30A250V
NEMA L6-30R



LK2334FB
3P30A480V
NEMA L8-30R



尺寸圖
DIMENSION

2極接地型
暗插座
Receptacle
材質:
電木
Material:
Bakelite
5PCS/Box



LK2431FB
4P30A125/250V
NEMA L14-30R



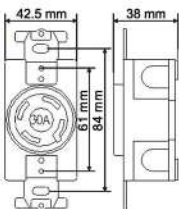
LK2432FB
4P30A250V
NEMA L15-30R



LK2434FB
4P30A480V
NEMA L16-30R



LK2436FB
4P30A600V
NEMA L17-30R



尺寸圖
DIMENSION

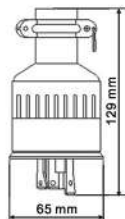
3極接地型
暗插座
Receptacle
材質:
電木
Material:
Bakelite
5PCS/Box



LK8332B
3P30A250V
NEMA L6-30P



LK8334B
3P30A480V
NEMA L8-30P



尺寸圖
DIMENSION

2極接地型
中間插頭
Plug
材質:
電木, 橡膠
Material:
Bakelite, Rubber
2PCS/Box



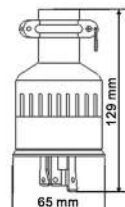
LK8432B
4P30A250V
NEMA L15-30P



LK8434B
4P30A480V
NEMA L16-30P



LK8436B
4P30A600V
NEMA L17-30P



尺寸圖
DIMENSION

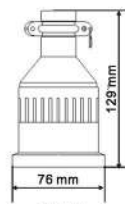
3極接地型
中間插頭
Plug
材質:
電木, 橡膠
Material:
Bakelite, Rubber
2PCS/Box



LK5332B
3P30A250V
NEMA L6-30C



LK5334B
3P30A480V
NEMA L8-30C



尺寸圖
DIMENSION

2極接地型
中間插座
Connector
材質:
電木, 橡膠
Material:
Bakelite, Rubber
2PCS/Box



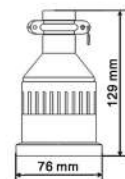
LK5432B
4P30A250V
NEMA L15-30C



LK5434B
4P30A480V
NEMA L16-30C



LK5436B
4P30A600V
NEMA L17-30C



尺寸圖
DIMENSION

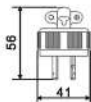
3極接地型
中間插座
Connector
材質:
電木, 橡膠
Material:
Bakelite, Rubber
2PCS/Box

20A

引掛式插頭, 插座類 LOCKING TYPE PLUGS, RECEPTACLES



LK6220



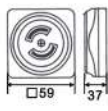
尺寸圖
DIMENSION

2P20A250V
2極
插頭
電木
Plug
Bakelite

10PCS/Box



LK2220K



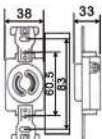
尺寸圖
DIMENSION

2P20A250V
2極
暗插座
(露出型)
電木
Surface Receptacle
Bakelite

10PCS/Box



LK2220F



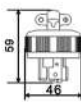
尺寸圖
DIMENSION

2P20A250V
2極
暗插座
(埋入型)
電木
Receptacle
Bakelite

10PCS/Box



LK6320



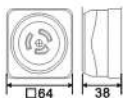
尺寸圖
DIMENSION

3P20A250V
3極
插頭
電木
Plug
Bakelite

10PCS/Box



LK2320K-1



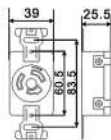
尺寸圖
DIMENSION

3P20A250V
3極
暗插座
(露出型)
電木
Surface Receptacle
Bakelite

10PCS/Box



LK2320F



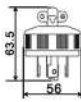
尺寸圖
DIMENSION

3P20A250V
3極
暗插座
(埋入型)
電木
Receptacle
Bakelite

10PCS/Box



LK6420



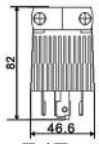
尺寸圖
DIMENSION

4P20A250V
3極接地型
插頭
電木
Plug
Bakelite

10PCS/Box



LK6420-A



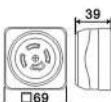
尺寸圖
DIMENSION

4P20A250V
3極接地型
插頭
尼龍樹脂
Plug
Black Nylon
Patent NO:224822

10PCS/Box



LK2420K-1



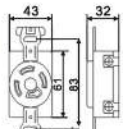
尺寸圖
DIMENSION

4P20A250V
3極接地型
暗插座
(露出型)
電木
Surface
Receptacle
Bakelite

10PCS/Box



LK2420F



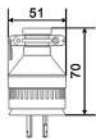
尺寸圖
DIMENSION

4P20A250V
3極接地型
暗插座
(埋入型)
電木
Receptacle
Bakelite

10PCS/Box



LK8220



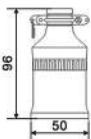
尺寸圖
DIMENSION

2P20A250V
2極
中間插頭
電木, 橡膠
Plug
Bakelite, Rubber

5PCS/Box



LK5220



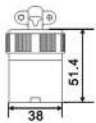
尺寸圖
DIMENSION

2P20A250V
2極
中間插座
電木, 橡膠
Connector
Bakelite, Rubber

5PCS/Box



LK5220-1



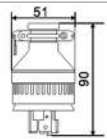
尺寸圖
DIMENSION

2P20A250V
2極
中間插座
電木
Connector
Bakelite

5PCS/Box



LK8320



尺寸圖
DIMENSION

3P20A250V
3極
中間插頭
電木, 橡膠
Plug
Bakelite, Rubber

5PCS/Box



LK5320



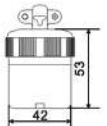
尺寸圖
DIMENSION

3P20A250V
3極
中間插座
電木, 橡膠
Connector
Bakelite, Rubber

5PCS/Box



LK5320-1



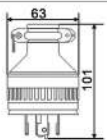
尺寸圖
DIMENSION

3P20A250V
3極
中間插座
電木
Connector
Bakelite

5PCS/Box



LK8420



尺寸圖
DIMENSION

4P20A250V
3極接地位
中間插頭
電木, 橡膠
Plug
Bakelite, Rubber

5PCS/Box



LK5420



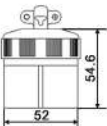
尺寸圖
DIMENSION

4P20A250V
3極接地位
中間插座
電木, 橡膠
Connector
Bakelite, Rubber

5PCS/Box



LK5420-1



尺寸圖
DIMENSION

4P20A250V
3極接地位
中間插座
電木
Connector
Bakelite

5PCS/Box



LK7004

15A 125V H型



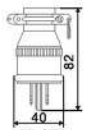
LK7006

15A 250V Y型



LK7008

20A 250V T型



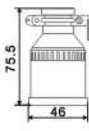
尺寸圖
DIMENSION

2極接地型
電纜線中間插頭
塑膠、橡膠
Plug
Plastic, Rubber

20PCS/Box



LK5215



尺寸圖
DIMENSION

2極接地型
電纜線中間插座
電木、橡膠
Connector
Bakelite, Rubber

15A 125V

10PCS/Box



LK7001

15A 125V H型



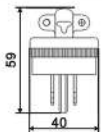
LK7002

15A 250V Y型



LK7003

20A 250V T型



尺寸圖
DIMENSION

2極接地型
插頭
電木
Plug
Bakelite

20PCS/Box



LK7001-1

15A 125V H型



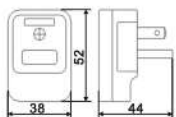
LK7002-2

15A 250V Y型



LK7003-3

20A 250V T型



尺寸圖
DIMENSION

2極接地型
白色插頭
塑膠
Plug
Plastic

20PCS/Box



LK3011K

15A 125V H型



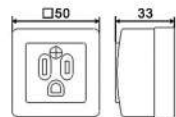
LK3012K

15A 250V Y型



LK3013K

20A 250V T型



尺寸圖
DIMENSION

2極接地型
明插座
(露出型)
尿素
Surface Socket
Urea

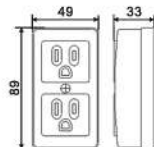
10PCS/Box



LK3214K
15A 125V H型



LK3215K
20A 250V T型



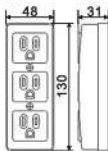
尺寸圖
DIMENSION

2極接地型
二連明插座
(露出型)
尿素
Surface Socket
Urea

10PCS/Box



LK3233K
15A 125V H型



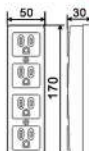
尺寸圖
DIMENSION

2極接地型
三連明插座
(露出型)
尿素
Surface Receptacle
Urea

10PCS/Box



LK3243K
15A 125V H型



尺寸圖
DIMENSION

2極接地型
四連明插座
(露出型)
尿素
Surface Receptacle
Urea

10PCS/Box



LK3021F
15A 125V H型



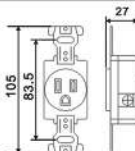
LK3022F
15A 250V Y型



LK3023F
20A 250V T型



LK3026F
20A 125V 倒T型



尺寸圖
DIMENSION

2極接地型
暗插座
(埋入型)
尿素
Receptacle
Urea

10PCS/Box



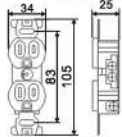
LK3224F
15A 125V H型



LK3225F
20A 250V T型



LK3226F
15A 250V Y型



尺寸圖
DIMENSION

2極接地型
二連暗插座
(埋入型)
尿素
Receptacle
Urea

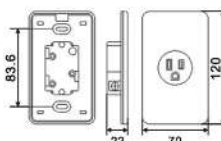
10PCS/Box



LK3422F-C
15A 125V (丸型) H型



LK3450F-N
15A 125V (二連) H型



尺寸圖
DIMENSION

2極接地型
連蓋板暗插座
(埋入型)
塑膠
Receptacle
Plastic

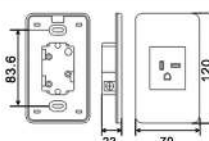
10PCS/Box



LK3423F
20A 250V (四角型) T型



LK3423F-C
20A 250V (丸型) T型



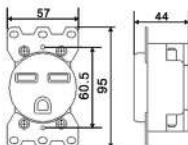
尺寸圖
DIMENSION

2極接地型
連蓋板暗插座
(埋入型)
塑膠
Receptacle
Plastic

10PCS/Box



LK3033F
30A 250V Y型



尺寸圖
DIMENSION

2極接地型
暗插座
(埋入型)
電木
Receptacle
Bakelite
NEMA 6-30R

1PCS/Box



LK4415

2極
耐熱高級插頭
耐熱塑膠
Heatproof
Plug
PBT

15A 125V
60PCS/Box



LK4415-1

2極
15A插頭
塑膠
Plug
Plastic

15A 125V
60PCS/Box



尺寸圖
DIMENSION



LK4615

2極
耐熱高級母插
耐熱塑膠
Heatproof
Connector
PBT

15A 125V
60PCS/Box



LK4615-1

2極
15A母插
塑膠
Connector
Plastic

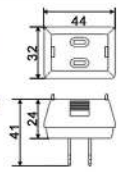
15A 125V
60PCS/Box



尺寸圖
DIMENSION



LK1234



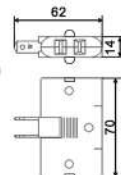
尺寸圖
DIMENSION

2極分接式插座
耐熱D型三面插
耐熱塑膠
Heatproof
Wall Tap
PBT

15A 125V
24PCS/Box



LK4321



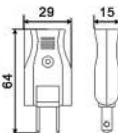
尺寸圖
DIMENSION

2極分接式插座
耐熱轉向三面插
耐熱塑膠
Heatproof
Wall Tap
PBT

15A 125V
30PCS/Box



LK4021



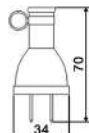
尺寸圖
DIMENSION

2極
耐熱轉向插頭
耐熱塑膠
Heatproof
Plug
PBT

15A 125V
60PCS/Box



LK8210



尺寸圖
DIMENSION

2極
日式橡膠插頭
塑膠·橡膠
Plug
Plastic, Rubber

15A 125V
60PCS/Box



LK1031



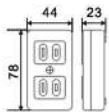
尺寸圖
DIMENSION

2極
二聯暗插座
(埋入式)
尿素
Receptacle
Urea

15A 125V
10PCS/Box



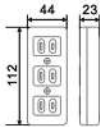
LK1520K
二連



尺寸圖
DIMENSION



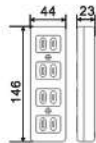
LK1530K
三連



尺寸圖
DIMENSION



LK1540K
四連



尺寸圖
DIMENSION

2極
明插座
塑膠
(露出型)
Surface Socket
Plastic

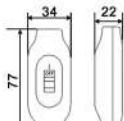
15A 125V
10PCS/Box



LK5407



LK5407-B



尺寸圖
DIMENSION

中間開關
尿素
Switch
Urea

10A 250V
30PCS/Box



LK3400



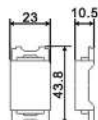
尺寸圖
DIMENSION

圓形按鈕開關
塑膠
Button Switch
Plastic

1A 300V
30PCS/Box



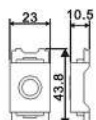
LK3020
無孔頂蓋
30PCS/Box



尺寸圖
DIMENSION



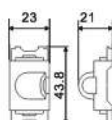
LK3021
電話線頂蓋
30PCS/Box



尺寸圖
DIMENSION



LK3021K
電話線頂蓋
20PCS/Box

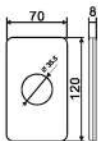


尺寸圖
DIMENSION

彩色頂蓋系列
塑膠
Cover
Plastic



LK9112



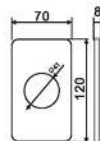
尺寸圖
DIMENSION

單插用
塑膠蓋板
塑膠
Cover
Plastic
10PCS/Box

直徑:35.5mm



LK9541



尺寸圖
DIMENSION

4P20A &
NEMA20A, 30A
引掛暗插座用
塑膠蓋板
塑膠
Cover
Plastic
10PCS/Box

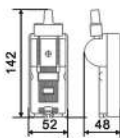
直徑:41mm

Knife Switch

單投閘刀開關-B級
2 POLE, SINGLE THROW KNIFE SWITCH



LK121-B



尺寸圖
DIMENSION

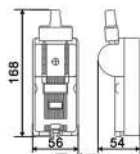
2P 20A
閘刀開關-B極
陶瓷
Knife Switch
Porcelain

250V

1PCS/Box



LK122-B



尺寸圖
DIMENSION

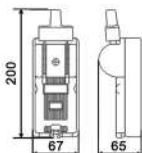
2P 30A
閘刀開關-B極
陶瓷
Knife Switch
Porcelain

250V

1PCS/Box



LK123-B



尺寸圖
DIMENSION

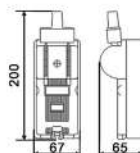
2P 60A
閘刀開關-B極
陶瓷
Knife Switch
Porcelain

380V

1PCS/Box



LK124-B



尺寸圖
DIMENSION

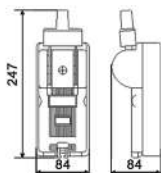
2P 75A
閘刀開關-B極
陶瓷
Knife Switch
Porcelain

380V

1PCS/Box



LK125-B



尺寸圖
DIMENSION

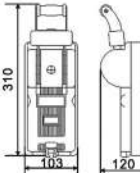
2P 100A
閘刀開關-B極
陶瓷
Knife Switch
Porcelain

600V

1PCS/Box



LK126-B



尺寸圖
DIMENSION

2P 150A
閘刀開關-B極
陶瓷
Knife Switch
Porcelain

600V

1PCS/Box



44-131-B
閘刀開關保險絲片
20A



44-132-B
閘刀開關保險絲片
30A



44-133-B
閘刀開關保險絲片
60A / 75A



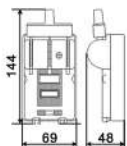
44-135-B
閘刀開關保險絲片
100A



44-136-B
閘刀開關保險絲片
150A

單投閘刀開關-B級
3 POLE, SINGLE THROW KNIFE SWITCH

Knife Switch



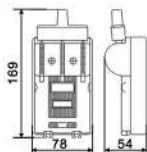
3P 20A
閘刀開關-B極
陶瓷
Knife Switch
Porcelain

250V

1PCS/Box

LK131-B

尺寸圖
DIMENSION



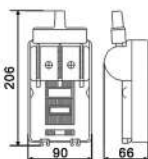
3P 30A
閘刀開關-B極
陶瓷
Knife Switch
Porcelain

250V

1PCS/Box

LK132-B

尺寸圖
DIMENSION



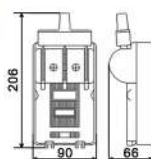
3P 60A
閘刀開關-B極
陶瓷
Knife Switch
Porcelain

380V

1PCS/Box

LK133-B

尺寸圖
DIMENSION



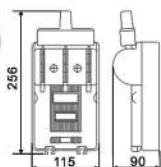
3P 75A
閘刀開關-B極
陶瓷
Knife Switch
Porcelain

380V

1PCS/Box

LK134-B

尺寸圖
DIMENSION



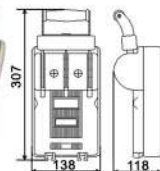
3P 100A
閘刀開關-B極
陶瓷
Knife Switch
Porcelain

600V

1PCS/Box

LK135-B

尺寸圖
DIMENSION



3P 150A
閘刀開關-B極
陶瓷
Knife Switch
Porcelain

600V

1PCS/Box

LK136-B

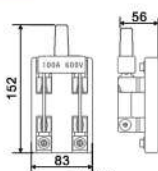
尺寸圖
DIMENSION

Knife Switch

無蓋表前開關
SINGLE THROW KNIFE SWITCH



LK2100



尺寸圖
DIMENSION

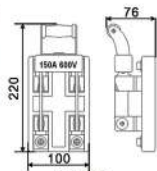
2P 100A
表前開關
陶瓷
Knife Switch
Porcelain

600V

1PCS/Box



LK2150



尺寸圖
DIMENSION

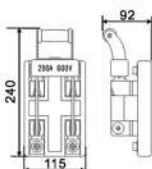
2P 150A
表前開關
陶瓷
Knife Switch
Porcelain

600V

1PCS/Box



LK2200



尺寸圖
DIMENSION

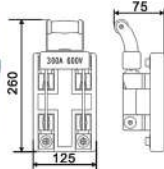
2P 200A
表前開關
陶瓷
Knife Switch
Porcelain

600V

1PCS/Box



LK2300



尺寸圖
DIMENSION

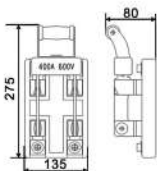
2P 300A
表前開關
陶瓷
Knife Switch
Porcelain

600V

1PCS/Box



LK2400



尺寸圖
DIMENSION

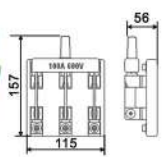
2P 400A
表前開關
陶瓷
Knife Switch
Porcelain

600V

1PCS/Box



LK3100



尺寸圖
DIMENSION

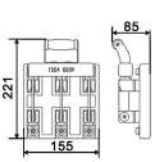
3P 100A
表前開關
陶瓷
Knife Switch
Porcelain

600V

1PCS/Box



LK3150



尺寸圖
DIMENSION

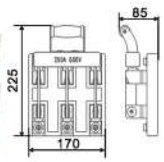
3P 150A
表前開關
陶瓷
Knife Switch
Porcelain

600V

1PCS/Box



LK3200



尺寸圖
DIMENSION

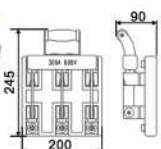
3P 200A
表前開關
陶瓷
Knife Switch
Porcelain

600V

1PCS/Box



LK3300



尺寸圖
DIMENSION

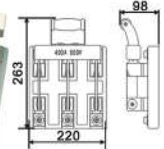
3P 300A
表前開關
陶瓷
Knife Switch
Porcelain

600V

1PCS/Box



LK3340

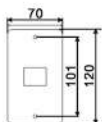


尺寸圖
DIMENSION

3P 400A
表前開關
陶瓷
Knife Switch
Porcelain

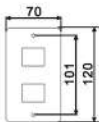
600V

1PCS/Box



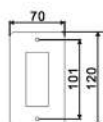
LK7601
彩色1孔

尺寸圖
DIMENSION



LK7602
彩色2孔

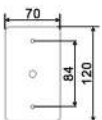
尺寸圖
DIMENSION



LK7603
彩色3孔

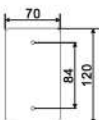
尺寸圖
DIMENSION

單聯
白鐵蓋板
不銹鋼
Wall Plate
Stainless
厚度:0.8mm
10PCS/Box



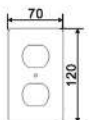
LK7681
電話孔

尺寸圖
DIMENSION



LK7691
無孔

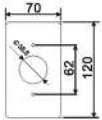
尺寸圖
DIMENSION



LK9531
二插孔(眼線孔)

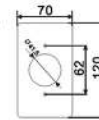
尺寸圖
DIMENSION

單聯
白鐵蓋板
不銹鋼
Wall Plate
Stainless
厚度:0.8mm
10PCS/Box



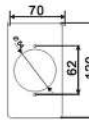
LK9621
單插孔

尺寸圖
DIMENSION



LK9641
4P20A 5插插座用

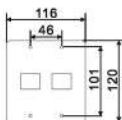
尺寸圖
DIMENSION



LK9651
接地30A 插座用

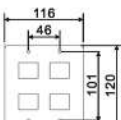
尺寸圖
DIMENSION

單聯
白鐵蓋板
不銹鋼
Wall Plate
Stainless
厚度:0.8mm
10PCS/Box



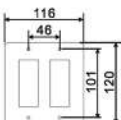
LK7672
彩色二聯2孔

尺寸圖
DIMENSION



LK7604
彩色二聯4孔

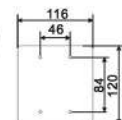
尺寸圖
DIMENSION



LK7606
彩色二聯6孔

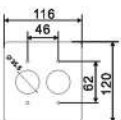
尺寸圖
DIMENSION

二聯
白鐵蓋板
不銹鋼
Wall Plate
Stainless
厚度:0.8mm
10PCS/Box



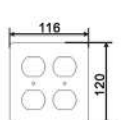
LK7692
二聯無孔

尺寸圖
DIMENSION



LK9622
二聯一插用

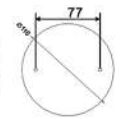
尺寸圖
DIMENSION



LK9642
二聯二插用

尺寸圖
DIMENSION

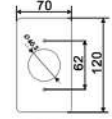
二聯
白鐵蓋板
不銹鋼
Wall Plate
Stainless
厚度:0.8mm
10PCS/Box



LK7693
八角盒用(無孔)

尺寸圖
DIMENSION

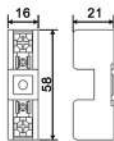
二聯
白鐵蓋板
不銹鋼
Wall Plate
Stainless
厚度:0.8mm
10PCS/Box



LK9640
UL 插座用 20A/30A

尺寸圖
DIMENSION

單聯
白鐵蓋板
不銹鋼
Wall Plate
Stainless
厚度:0.8mm
10PCS/Box

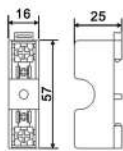


LK811

尺寸圖
DIMENSION

1P保險絲座
10A 250V
電木
Fuse Holder
Bakelite

100PCS/Box

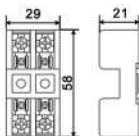


LK811-A

尺寸圖
DIMENSION

1P保險絲座
(軌道式)
10A 250V
塑膠
Fuse Holder
Plastic

100PCS/Box



LK812

尺寸圖
DIMENSION

2P保險絲座
10A 250V
電木
Fuse Holder
Bakelite

100PCS/Box



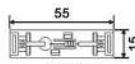
LK821(AC)



保險絲座上蓋
附指示燈
塑膠
Fuse Cover
Plastic

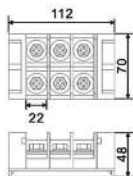


LK821-D(DC-24)



尺寸圖
DIMENSION

100PCS/Box

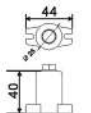


LK8100

尺寸圖
DIMENSION

端子盤
(固定式)
3P100A 600V
電木
Terminal Block
Bakelite

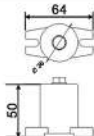
6pcs/Box



LK801

TB-25, 5/16螺絲, 50PCS
(另有摔不破端子座)

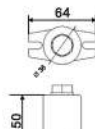
尺寸圖
DIMENSION



LK802

TB-40, 5/16螺絲
20PCS

尺寸圖
DIMENSION

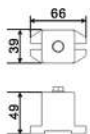


LK841

TB-40, 1/2螺絲
20PCS

尺寸圖
DIMENSION

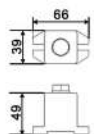
獨立端子
九型(電木座)
電木
Terminal Seat
Bakelite



LK803

TB-40, 5/16螺絲
20PCS

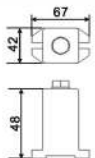
尺寸圖
DIMENSION



LK842

TB-40, 1/2螺絲
20PCS

尺寸圖
DIMENSION



LK843

TB-84, 1/2螺絲
8PCS

尺寸圖
DIMENSION

獨立端子
四角型(電木座)
電木
Terminal Seat
Bakelite



LK1060
6點



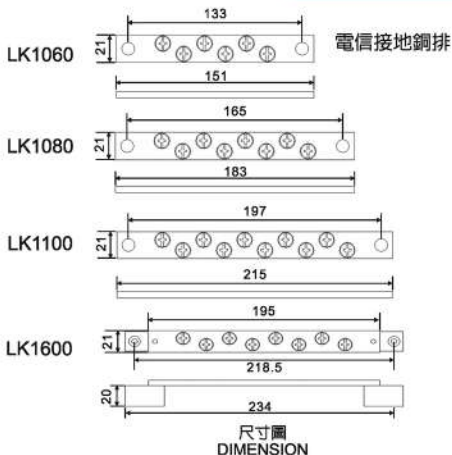
LK1080
8點



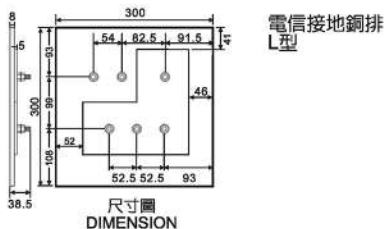
LK1100
10點



LK1600
電信接地銅板8點



LK1800



※接地端子單排式耐電流為20A，雙排式耐電流為30A※



LK9203
接地端子
單排式 3P

編號	規格
LK9204	4P
LK9205	5P
LK9206	6P
LK9207	7P



LK9208
接地端子
雙排式 8P

編號	規格	編號	規格
LK9209	9P	LK9218	18P
LK9210	10P	LK9220	20P
LK9212	12P	LK9222	22P
LK9214	14P	LK9224	24P
LK9216	16P	LK9226	26P

※動力端子所有規格，耐電流最大均為150A※



LK9305
動力端子板
單排式 5P

編號	規格
LK9306	6P
LK9307	7P



LK9308
動力端子板
雙排式 8P

編號	規格	編號	規格
LK9310	10P	LK9320	20P
LK9312	12P	LK9322	22P
LK9314	14P	LK9324	24P
LK9316	16P	LK9326	26P
LK9318	18P		

Knife Switch

二極、三極雙投開刀開關類 DOUBLE THROW KNIFE SWITCH



DKS-2220
20A 250V



DKS-2230
30A 250V



DKS-2260
60A 250V

2極
雙投
開刀開關
陶瓷
Knife Switch
Porcelain

1PCS/Box



DKS-2275
75A 250V



DKS-2100
100A 250V

2極
雙投
開刀開關
陶瓷
Knife Switch
Porcelain

1PCS/Box



DKS-3320
20A 250V



DKS-3330
30A 250V



DKS-3360
60A 250V

3極
雙投
開刀開關
陶瓷
Knife Switch
Porcelain

1PCS/Box



DKS-3375
75A 250V



DKS-3100
100A 250V



DKS-3150-1
150A 380V

3極
雙投
開刀開關
陶瓷
Knife Switch
Porcelain

1PCS/Box



DKS-3200
200A 380V



DKS-3300-1
300A 600V

3極
雙投
開刀開關
陶瓷
Knife Switch
Porcelain

1PCS/Box

二極、三極單投閘刀開關類-A級
DOUBLE THROW KNIFE SWITCH

Knife Switch



KS-2220
20A 250V



KS-2230
30A 250V



KS-2260
60A 250V

2極
單投
閘刀開關-A級
陶瓷
Knife Switch
Porcelain

1PCS/Box



KS-2275
75A 250V



KS-2100
100A 250V

2極
單投
閘刀開關-A級
陶瓷
Knife Switch
Porcelain

1PCS/Box



KS-3320
20A 250V



KS-3330
30A 250V



KS-3360
60A 250V

3極
單投
閘刀開關-A級
陶瓷
Knife Switch
Porcelain

1PCS/Box



KS-3375
75A 250V



KS-3100
100A 250V

3極
單投
閘刀開關-A級
陶瓷
Knife Switch
Porcelain

1PCS/Box

Plug Connector

直式電纜線中間插接類(橡膠)
RUBBER PLUGS & CONNECTORS



2極
橡膠插頭
Plug

15A 125V

WJ-2215 50PCS/Box



2極
中間插座
Connector

15A 125V

WJ-7215B 20PCS/Box



2極
T型橡膠插頭
Plug

20A 250V

WJ-2220 10PCS/Box



2極
T型橡膠插頭
Plug

20A 250V

WJ-7220B 10PCS/Box



3極
Y型橡膠插頭
Plug

20A 250V

WJ-2320 10PCS/Box



3極
Y型中間插座
Connector

20A 250V

WJ-7320B 10PCS/Box



3極
Y型橡膠插頭
Plug

20A 250V

WJ-2330 5PCS/Box



3極
Y型中間插座
Connector

20A 250V

WJ-7330B 2PCS/Box



4極
橡膠插頭
Plug

20A 250V

WJ-2420 10PCS/Box



4極
中間插座
Connector

20A 250V

WJ-7420B 5PCS/Box



4極
橡膠插頭
Plug

30A 250V

WJ-2430 2PCS/Box



4極
中間插座
Connector

30A 250V

WJ-7430B 2PCS/Box

2P.3P.4P直式插頭插座類 STRAIGHT PLUGS & RECEPTACLES

Plug Receptacle



2極 T型
電木插頭
Plug

20A 250V

WJ-3220 10PCS/Box



2極 T型
電木明插座
Receptacle

20A 250V

WJA-1220A 10PCS/Box



2極 T型
電木暗插座
Receptacle

20A 250V

WJ-1220

10PCS/Box



2極 T型
全透明插座
Receptacle

20A 250V

WJR-1220B 10PCS/Box



3極 Y型
電木插頭
Plug

20A 250V

WJ-3320 10PCS/Box



3極 Y型
電木明插座
Receptacle

20A 250V

WJA-1320A 10PCS/Box



3極 Y型
電木暗插座
Receptacle

20A 250V

WJ-1320

10PCS/Box



3極 Y型
全透明插座
Receptacle

20A 250V

WJR-1320B 10PCS/Box



4極
電木插頭
Plug

20A 250V

WJ-3420 10PCS/Box



4極
半透明插座
Receptacle

20A 250V

WJA-1420B 10PCS/Box



4極
電木暗插座
Receptacle

20A 250V

WJ-1420B 10PCS/Box



4極
電木插頭
Plug

30A 250V

WJ-3430 6PCS/Box



4極
全透明插座
Receptacle

30A 250V

WJR-1430B 6PCS/Box



4極
電木暗插座
Receptacle

30A 250V

WJ-1430B 6PCS/Box



丸腳中間插頭
(本體扁腳)
Adapters

15A 125V

WJ-8030

20PCS/Box



接地中間插頭
Adapters

15A 125V

WJ-8062

20PCS/Box



扁腳中間插頭
(本體圓腳)
Adapters

15A 125V

WJ-8031

20PCS/Box



2極 二連三插
高級電木明插座
Receptacle

15A 125V

WJ-1022

10PCS/Box



2極 三連四插
高級電木明插座
Receptacle

15A 125V

WJ-1033

10PCS/Box



2極 2加1
摔不破插座
Receptacle
防火耐衝擊

15A 125V

WJ-1026

10PCS/Box



2極 3加1
摔不破插座
Receptacle
防火耐衝擊

15A 125V

WJ-1036

10PCS/Box



不銹鋼白鐵蓋板
4P30A暗插座用
Wall Plate

WJ-9154

直徑:57mm



SzM-BOX-2-4
明1P鋁盒4分孔



SF2-801
明1P塑膠盒 (可拆式)



SzM-BOX-4
明2P鋁盒4分孔



SF2-802
明2P塑膠盒 (可拆式)



SXR-215
動力橡膠插座摔不破
4孔15A125V



SXR-216
動力橡膠插座摔不破
2孔15A125V



玻璃保險絲管

編號	規格
20 MM	0.5A/1.5A/2A/3A/3.5A
	4A/5A/6A/7A/8A/10A
	15A/20A/25A/30A
30 MM	0.5A/1.5A/2A/3A/3.5A
	4A/5A/6A/7A/8A/10A
	15A/20A/25A/30A



SM2-526
E27 平瓷燈頭
18CM線



SM2-526L
E27 平瓷燈頭 L鐵
24CM線



SM2-526M
E27 平瓷燈頭 口鐵
35CM線



SM2-527
E27 全瓷燈座



SWM-TY706-B
半瓷燈座



SMX-YM-3503
全電木燈座



SBC-2003
美式燈頭



SBC-2001
開關燈頭6A250V



SBC-2002
燈頭一插6A250V



SEZ-NOKEY
無柄燈頭



SF2-OA-01
吊式燈座(電源埋入式)
SF2-OA-02
吊式燈座(鎖螺絲)



SAF-CS020
日式引掛式燈座(不附線)



SWM-TY702
日式引掛式燈座(附線)



SF2-OA-22
電木吊式燈座(鎖螺絲)



SWM-TY701
瓷心藝術燈座



SWM-TY708
歐風瓷心燈座



TC-024
3變2電源轉接插頭
15A 125VAC



TC-082
圓變扁轉接插頭
6A 125VAC



SJU-404 (黑色)
SJU-404-W (白色)
扁腳變換插頭(無檢驗)



SJU-402 (黑色)
SJU-402-W (白色)
丸腳變換插頭(無檢驗)



SAF-CS215
2P15A正逆開關器



SAF-CS315
3P15A正逆開關器



SAF-C5520
方型平開關單切 (10A125V)



SWX-TL5001
全彩色暗開關B 單切



SWX-TL5002
全彩色暗開關C 雙切



SWX-TL5000
全彩電鈴押扣



SWX-TL1001
全彩色暗插座



SWX-TL1101
全彩色接地暗插座



SERE-5151
夜光單切開關 B



SERE-5152
夜光雙切開關 C



SRH-TEL612-2C
電話插座(附鐵片)
6極2C



SRH-TEL614-4C
電話插座(附鐵片)
6極4C



SRH-CAT-5e
8C資訊網路插座(附鐵片)
附工具



SJG-5100-M
歐風蓋板 一聯無孔
(米色/白色)



SJG-5101-M
歐風蓋板 一聯1孔
(米色/白色)



SJG-5102-M
歐風蓋板 一聯2孔
(米色/白色)



SJG-5103-M
歐風蓋板 一聯3孔
(米色/白色)



SWX-TL7006
防水蓋盒



SJG-5200-M
歐風蓋板 二聯無孔
(米色)



SJG-5202-M
歐風蓋板 二聯2孔
(米色)



SJG-5204-M
歐風蓋板 二聯4孔
(米色)



SJG-5206-M
歐風蓋板 二聯6孔
(米色)



SJG-5001
圓封蓋

電源線



SRU-0752C08-W
尺寸:8尺
規格:VFF0.75平方*2C

電源線



SRU-0752C08-R
尺寸:8尺
規格:VFF0.75平方*2C

電源線



SRU-0752C08
SRU-0752C15
尺寸:8尺
規格:VFF0.75平方*2C

電源線



SRU-1252C08
SRU-1252C15
尺寸:8 / 15 (尺)
規格:VFF1.25平方*2C

雙絕緣電源線



SRU-20208
尺寸:8尺
規格:VCTF(丸)2.0平方*2C

雙絕緣電源線



SRU-20308
尺寸:8尺
規格:VCTF(丸)2.0平方*3C

2芯雙絕緣電源線



TC-802
尺寸:6 / 9 / 15 / 21 (尺)
規格:VCTFK 2.0平方*2C

3芯雙絕緣電源線



TC-803
規格:1.25平方*3C
TC-804
規格:2.0平方*3C
尺寸:4 / 6 / 9 / 15 / 21(尺)

電腦電源線



SDQ-001
接地電腦電源線 6尺
(5-15P插頭/C13母座)
(SVT-18AWG)

豪華型全網工座燈 (盒裝)



TC-701A
豪華型全網工座燈
17尺/20尺/25尺

經濟型全網工座燈 (袋裝)



TC-701B
經濟型全網工座燈
1尺/15尺/20尺/25尺

豪華型半網工座燈 (盒裝)



TC-702A
豪華型半網工座燈
17尺/20尺/25尺

經濟型半網工座燈 (袋裝)



TC-702B
經濟型半網工座燈
1尺/15尺/20尺/25尺

豪華型大網工座燈(盒裝)
75W大網燈會電燈燈用



TC-710A
豪華型大網工座燈
17尺/20尺/25尺

經濟型大網工座燈(盒裝)
75W大網燈會電燈燈用



TC-710B
經濟型大網工座燈
1尺/15尺/20尺/25尺

10人份電鍋線
本產品適用於9-12人份電鍋

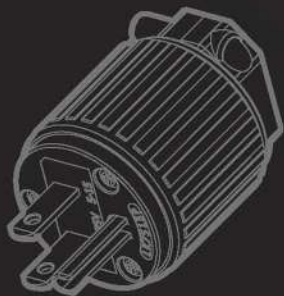
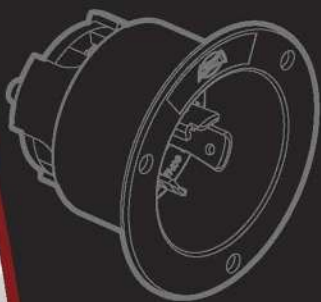


CT-O13
規格:10A125V-MAX1,100W
尺寸:5尺

20人份電鍋線
本產品適用於9-12人份電鍋



CT-O15
規格:10A125V-MAX1,100W
尺寸:5尺



LONG KUANG

YON YU ELECTRIC CO., LTD

NO.141, LANE 318, SEC.2, AN HO RD., TAINAN CITY, TAIWAN.

